

Siaran ASA - Pendaftaran Pengguna Unik diperlukan

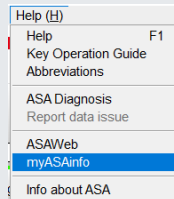
Untuk Pentadbir Akaun:

Sila pastikan

1. setiap pemasangan ASA telah mendaftarkan satu **Nama pengguna unik**, dan
2. Nama pengguna mengandungi **aksara angka abjad (A-z01-9)** sahaja untuk mengelakkan konflik lesen.

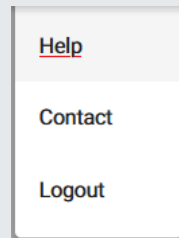

Cipta pengguna tambahan dan/atau pinda nama pengguna:

1. Pilih Bantuan -> myASAinfo
2. Pilih Pentadbiran Akaun dan masukkan 2-faktor
3. Tambah pengguna tambahan dan/atau pinda nama pengguna



Pengguna baharu atau dikemas kini akan menerima e-mel untuk maklumat pengguna baharu (jika diarahkan mencipta kata laluan mereka sendiri).

Untuk maklumat lanjut, sila rujuk fail Bantuan dalam myASAinfo (Bab 7.2).



Apabila pengguna menerima e-mel untuk maklumat pengguna baharu:

1. Cipta kata laluan sendiri (jika diarahkan)
2. Mulakan ASA
3. Masukkan maklumat akaun baharu dalam ASA (sama ada sewaktu digesa atau pilih data Fail -> Tetapan -> Akaun).